


Муниципальное бюджетное дошкольное образовательное учреждение
«Детский сад комбинированного вида № 64»

Игры по развитию лексико- грамматического строения речи

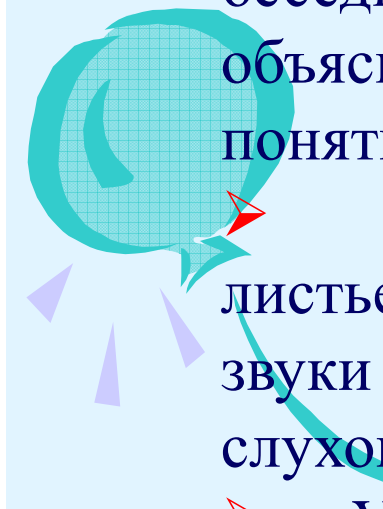
Уделяйте время своему ребенку!




СОВЕТЫ РОДИТЕЛЯМ



Полезно проводить разнообразные наблюдения за погодой, сезонными изменениями в природе, растениями, птицами, животными, людьми, транспортом. Всё это обязательно нужно комментировать, обсуждать, оформлять в форме беседы. Новые, незнакомые ребёнку слова следует объяснить, повторить несколько раз, научить ребёнка понятно выговаривать их.




Полезно вслушиваться в звуки улицы: шелест листьев, шум шагов, гудение машин, голоса птиц, звуки ветра, дождя, снега, града и т.д. Это развивает слуховое внимание.




Участие в сезонных играх и забавах с другими детьми сформирует представление об особенностях данного времени года, поможет развить диалогическую речь.


СОВЕТЫ РОДИТЕЛЯМ



➤ Экспериментальные опыты, изучающие свойства снега, воды, песка, травы, росы расширят кругозор ребёнка, а вместе с ним словарь существительных, прилагательных, глаголов.



➤ Подвижные игры с предметами (с массажным мячом, скакалками, обручем, другим сезонным спортивным инвентарём) соревнования, эстафеты будут способствовать развитию двигательной сферы ребёнка, а именно объёма, силы, переключаемости движений, хорошей координации и моторной реакции.





СОВЕТЫ РОДИТЕЛЯМ

Практически на любом наглядном материале окружающем нас могут быть проведены такие речевые игры как «Четвёртый лишний», «Чего не стало?», «Что поменялось местами?», «Что изменилось?», «Подбери пару», «Кому что подходит?», «Назови ласково», «Преврати в огромное», «Подбери 5 признаков», «Угадай, о чём я говорю», «Скажи наоборот» и т.д.

Игры на кухне: Из чего сделана посуда?

Назови материал, из которого сделана посуда, которая находится дома на кухне.



Что звучит? Перед ребенком кружки из разных материалов и разных размеров: стеклянная, пластмассовая, железная, керамическая.

Кто больше?

Взрослый предлагает назвать как можно больше предметов посуды, которые могут быть сделаны из стекла (дерева, металла...).

- Стеклянный чайник, поднос, салатник...
- Стеклянная чашка, тарелка, солонка...
- Стеклянные чашки, блюда...
- Стеклянное блюдо, ...



Назови и объясни

Перед ребенком масленка, сахарница, солонка...

Взрослый просит правильно назвать эти предметы, объяснить их назначение и рассказать, из какого материала они изготовлены.



С чем мы будем пить чай? Назови ласково!



Сейчас будем делать салаты.
Какой салат сделаем из капусты?»
(капустный) и т.д.



Что приготовим?
Какая каша получится
из пшена?





Игры дома: Для игры понадобится одежда из разных тканей. Попросите ребенка рассказать из чего сшита одежда, и какая она, например: «Эта шуба, сшита из меха, она меховая» и.т.п.

Угадай

-Найди шелковую, меховую, вельветовую, джинсовую, шерстяную, льняную одежду.

Помоги портнихе

Взрослый демонстрирует ребенку лоскутки ткани, просит определить, что это за материал и придумать, что можно сшить из такого материала.

-Это шелковая ткань. Из шелка можно сшить юбку, блузку...

-Я бы сшил шелковую рубашку, льняные шорты, трикотажную футболку...



С какого дерева листочек?

Осенний букет

- Не просто листья назови, а сосчитать их поспеши.
- Один кленовый лист, два кленовых листа... пять кленовых листьев...




Какие бывают леса?

- Если в роще растут берёзы (дубы, осины, ивы, клёны...), то как называется эта роща? - берёзовая роща (дубовая, осиновая...).

Аналогично проводят игру со словами


«аллея», «ветка», «полено»:

- Аллея из лип – липовая...
- Ветка осины – осиновая...
- Полено из дуба – дубовое...



Расскажи как можно больше!

**Добрый
Ласковый
Хороший**




**Злой
Плохой
Жестокий**



Я начну, а ты продолжи!

- Слон большой, а комар...
- Камень тяжелый, а пушинка...
- Золушка добрая, а мачеха...
- Зимой погода холодная, а летом...
- Сахар сладкий, а горчица...





Театрализованная деятельность


Еще одна прекрасная возможность обучения коммуникативным навыкам — постановка спектаклей. Находясь в домашней обстановке, ребенок, тем не менее, имеет возможность познакомиться с очень разными сторонами жизни и как бы подготовиться к новым ситуациям и обязанностям, которые могут встретиться на его пути. В театральном действии он становится деревом, доктором, слоном, великаном, космонавтом. Такое перевоплощение развивает речь, интеллект, воспитывает способность сопереживать и понимать.

Куклы для театра



Куклы для театра





**ЖЕЛАЕМ
УСПЕХОВ ВАМ
И ВАШЕМУ РЕБЕНКУ!**