



**УПРАВЛЕНИЕ  
ОБРАЗОВАНИЯ**  
АДМИНИСТРАЦИИ ГОРОДА ИВАНОВА



МУНИЦИПАЛЬНОЕ БЮДЖЕТНОЕ УЧРЕЖДЕНИЕ  
**«МЕТОДИЧЕСКИЙ ЦЕНТР  
В СИСТЕМЕ ОБРАЗОВАНИЯ»**

ГОРОД ИВАНОВО



**Межрегиональная научно-практическая конференция**  
**ТЕНДЕНЦИИ РАЗВИТИЯ ОБРАЗОВАНИЯ:**  
**ПЕДАГОГ – ОБРАЗОВАТЕЛЬНАЯ ОРГАНИЗАЦИЯ – ОБЩЕСТВО**



25 - 27 марта 2024

ИВАНОВО

ТЕНДЕНЦИИ РАЗВИТИЯ ОБРАЗОВАНИЯ: ПЕДАГОГ – ОБРАЗОВАТЕЛЬНАЯ ОРГАНИЗАЦИЯ – ОБЩЕСТВО

**Мастер-класс**  
**«РАЗВИТИЕ СВЯЗНОЙ РЕЧИ**  
**У ДОШКОЛЬНИКОВ**  
**ПОСРЕДСТВОМ**  
**ИННОВАЦИОННЫХ ТЕХНОЛОГИЙ»**

Учителя-логопеды  
Лепилова Е. Ю., Семенова М.С.  
МБДОУ «Детский сад комбинированного вида № 64»  
г. Иваново



**«УЧИТЕ РЕБЁНКА КАКИМ-НИБУДЬ НЕИЗВЕСТНЫМ ЕМУ ПЯТИ СЛОВАМ – ОН БУДЕТ ДОЛГО И НАПРАСНО МУЧИТЬСЯ, НО СВЯЖИТЕ ДВАДЦАТЬ ТАКИХ СЛОВ С КАРТИНКАМИ, И ОН ИХ УСВОИТ НА ЛЕТУ»  
К. Д. УШИНСКИЙ.**

Ведущим направлением работы с детьми дошкольного возраста в рамках образовательной области "Речевое развитие" является **формирование связной речи.**

С каждым днем все более актуальным становится введение в обучение детей дошкольного возраста **ИННОВАЦИОННЫХ ТЕХНОЛОГИЙ.**



Учителя-логопеды  
Лепилова Е. Ю., Семенова М.С.  
МБДОУ «Детский сад комбинированного вида № 64»  
г. Иваново

# МЕТОД НАГЛЯДНОГО МОДЕЛИРОВАНИЯ

Эффективным средством для профилактики и коррекции при обучении связной речи дошкольников служит

**метод наглядного моделирования.**

«Моделирование» - это вид знаково-символической деятельности.

**МНЕМОТЕХНИКА**

**СТОРИТЕЛЛИНГ**

**СИНКВЕЙН**

**СКРАЙБИНГ**



## •МНЕМОТЕХНИКА


Система специальных приемов, служащих для облегчения запоминания, сохранения и воспроизведения информации.

Развитие речи по наглядным моделям, схемам, символам.

### МНЕМОКВАДРАТ



### МНЕМОДОРОЖКА

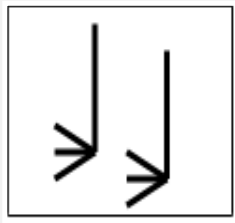
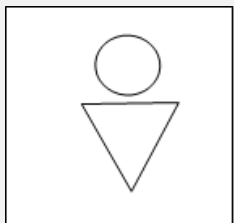


### МНЕМОТАБЛИЦА



25-27 марта 2024  
ИВАНОВО

Учителя-логопеды  
Лепилова Е. Ю., Семенова М.С.  
МБДОУ «Детский сад комбинированного вида № 64»  
г. Иваново



**Символы Мнемотехники:**  
предметные картинки, силуэтные изображения,  
геометрические фигуры.



**Возраст детей:**

в 3 года- знакомство с мнемоквадратом, в возрасте 4-7 лет- с мнемодорожками и мнемотаблицами.

**Применение Мнемотехники:**

- при обучении составлению простых предложений,
- при пересказах худ. литературы (рассказов, сказок),
- при обучении составлению описательных рассказов, рассказов по картине и серии картин, творческих рассказов,
- при отгадывании и загадывании загадок,
- при заучивании скороговорок, чистоговорок, стихотворений.



## •СИНКВЕЙН

Стихотворение из 5 строк, написанное в соответствии с определенными правилами. Форма Синквейна- «ёлочка».

### ПРАВИЛА НАПИСАНИЯ СИНКВЕЙНА:

**1 строка-** 1 слово. Заголовок.


Имя существительное (Кто? Что?).

**2 строка-** 2 слова. Прилагательные (Какой, Какая, Какое?).

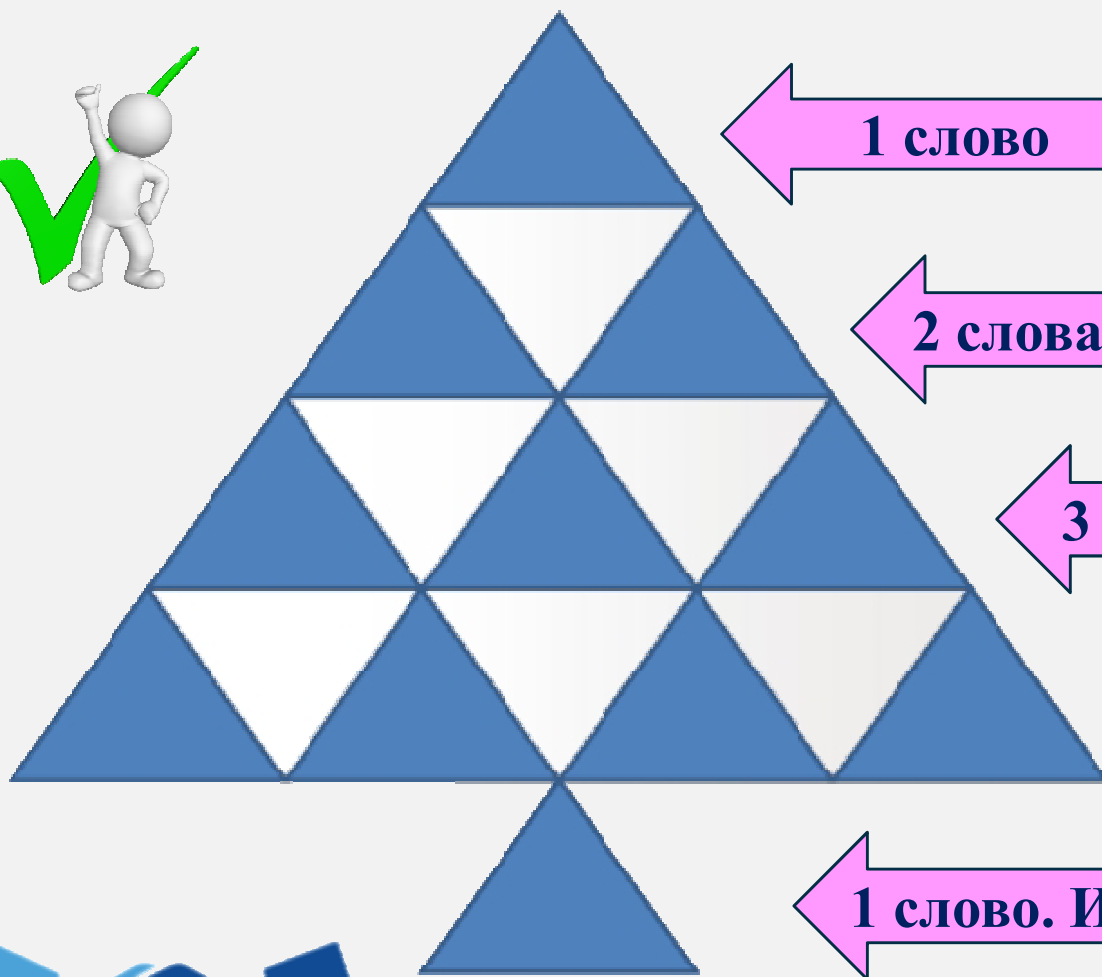
**3 строка-** 3 слова. Глаголы (Что делает, что делают?).

**4 строка-** это фраза, в которой выражается личное мнение к предмету разговора.

**5 строка-** 1 слово. Вывод. Имя существительное, отражающее сущность темы.



ТЕНДЕНЦИИ РАЗВИТИЯ ОБРАЗОВАНИЯ: ПЕДАГОГ – ОБРАЗОВАТЕЛЬНАЯ ОРГАНИЗАЦИЯ – ОБЩЕСТВО



1 слово

2 слова (прил.)

3 слова (глаголы)

Фраза

1 слово. Итог

**ВЕСНА**


25-27 марта 2024  
ИВАНОВО

Учителя-логопеды  
Лепилова Е. Ю., Семенова М.С.  
МБДОУ «Детский сад комбинированного вида № 64»  
г. Иваново



## • СТОРИТЕЛЛИНГ

Оригинальные «Кубики историй» – «Story cubes» - это 9 кубиков, 54 картинки.



### Изготовление «Кубиков историй»



25-27 марта 2024  
ИВАНОВО

Учителя-логопеды  
Лепилова Е. Ю., Семенова М.С.  
МБДОУ «Детский сад комбинированного вида № 64»  
г. Иваново

## КУБИКИ ИСТОРИЙ

**1 кубик-** начало истории, выбор героев,

**2 кубик-** раскрытие сюжета

(куда герои хотят отправиться, что найти),

**3 кубик-** на чём, с помощью чего герои действуют,

**4 кубик-** кульминация,

**5 кубик-** волшебное средство/ помощник,

**6 кубик-** завершение истории.

